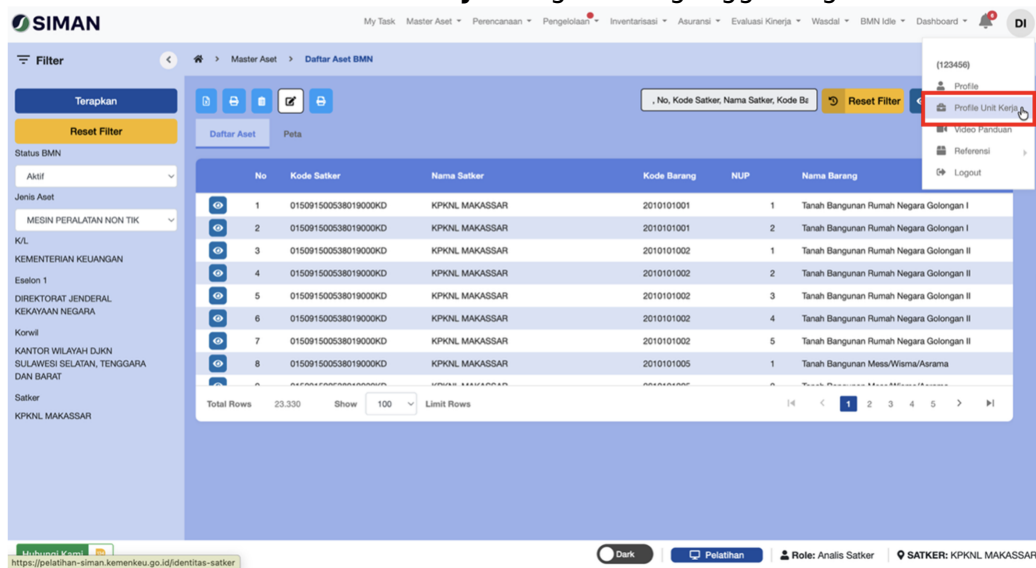


Bagaimana Cara Cetak Label pada Aplikasi SIMAN v2?

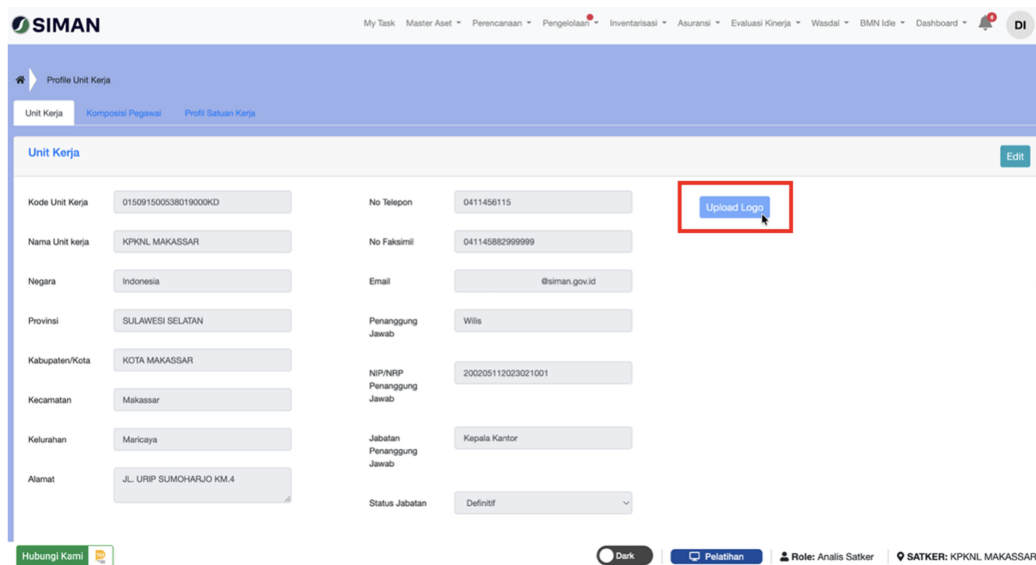
Agent 452 DJKN - 2026-01-14 - [Modul/Menu Master Aset](#)

Cetak Label pada SIMAN V2

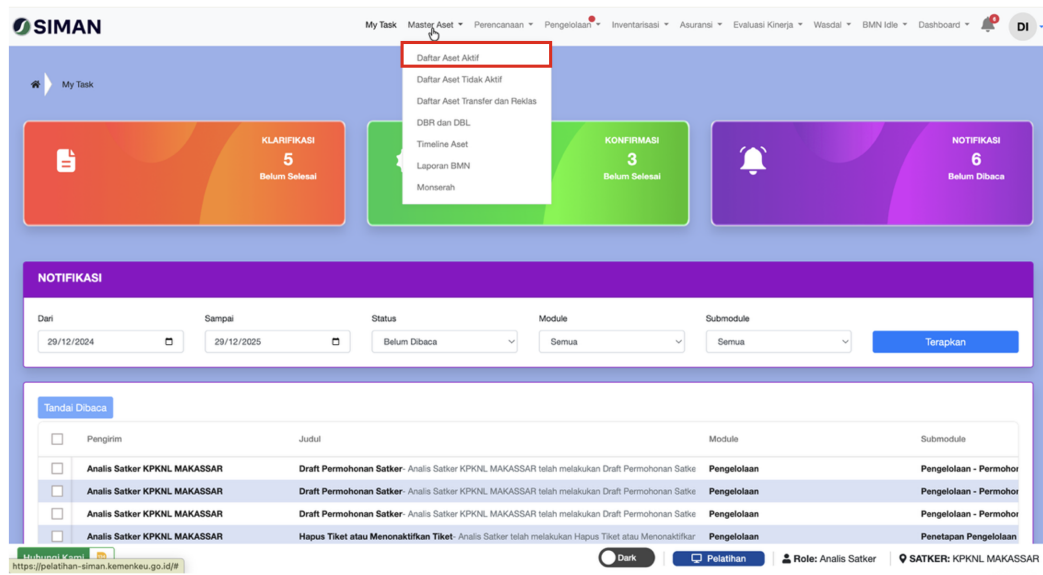
1. Sebelum melakukan proses **cetak label**, pastikan **logo profil satuan kerja (satker)** telah diunggah pada sistem. Pengunggahan logo dilakukan melalui menu **Profil Unit Kerja** dengan mengunggah logo satker.



2. Upload logo dengan menekan tombol **'Upload Logo'** pada halaman identitas satker.



3. Setelah logo berhasil diunggah, buka menu **Master Aset**, lalu pilih **Daftar Aset Aktif**.



4. Selanjutnya, pada bagian **Filter** di sisi kiri layar, klik **Jenis Aset**, kemudian pilih jenis aset yang akan dicetak labelnya.



5. Pada contoh ini, jenis aset yang dipilih adalah **Mesin dan Peralatan Non-TIK**. Disarankan agar proses cetak label dilakukan **per jenis aset** untuk meminimalkan risiko kesalahan atau kegagalan proses.

My Task Master Asset Perencanaan Pengelolaan Inventarisasi Asuransi Evaluasi Kinerja Wasdal BMN Idle Dashboard DI

Filter

Terapkan

Reset Filter

Status BMN: Aktif

Jenis Aset:

- ✓ Semua
- TANAH
- ALAT ANGKUTAN BERMOTOR
- MESIN PERALATAN NON TIK**
- MESIN PERALATAN KHUSUS TIK
- ALAT BESAR
- ALAT PERSEJAJAAN
- BANGUNAN DAN GEDUNG
- RUMAH NEGARA
- JALAN DAN JEMBATAN
- BANGUNAN AIR
- INSTALASI DAN JARINGAN
- ASET TETAP LAINNYA
- ASET TAK BERWUJUD
- ASET TETAP RENOVASI
- KONSTRUKSI DALAM Pengerjaan (KDP)

No	Kode Satker	Nama Satker	Kode Barang	NUP	Nama Barang
1	015091500538019000KD	KPKNL MAKASSAR	2010101001	1	Tanah Bangunan Rumah Negara Golongan I
2	015091500538019000KD	KPKNL MAKASSAR	2010101001	2	Tanah Bangunan Rumah Negara Golongan I
3	015091500538019000KD	KPKNL MAKASSAR	2010101002	1	Tanah Bangunan Rumah Negara Golongan II
4	015091500538019000KD	KPKNL MAKASSAR	2010101002	2	Tanah Bangunan Rumah Negara Golongan II
5	015091500538019000KD	KPKNL MAKASSAR	2010101002	3	Tanah Bangunan Rumah Negara Golongan II
6	015091500538019000KD	KPKNL MAKASSAR	2010101002	4	Tanah Bangunan Rumah Negara Golongan II
7	015091500538019000KD	KPKNL MAKASSAR	2010101002	5	Tanah Bangunan Rumah Negara Golongan II
8	015091500538019000KD	KPKNL MAKASSAR	2010101005	1	Tanah Bangunan Mess/Wisma/Astrama

Total Rows: 23.330 Show: 100 Limit Rows

Hubungi Kami Dark Pelatihan Role: Analis Satker SATKER: KPKNL MAKASSAR

6. Setelah jenis aset dipilih, klik ikon **Cetak Label** (ikon printer) yang terdapat di bagian atas halaman.

My Task Master Asset Perencanaan Pengelolaan Inventarisasi Asuransi Evaluasi Kinerja Wasdal BMN Idle Dashboard DI

Filter

Terapkan

Reset Filter

Status BMN: Aktif

Jenis Aset:

- MESIN PERALATAN NON TIK
- K/L
- KEMENTERIAN KEUANGAN
- Eselon 1
- DIREKTORAT JENDERAL KEKAYAAN NEGARA
- Korwil
- KANTOR WILAYAH DJKN SULAWESI SELATAN, TENGGARA DAN BARAT
- Satker
- KPKNL MAKASSAR

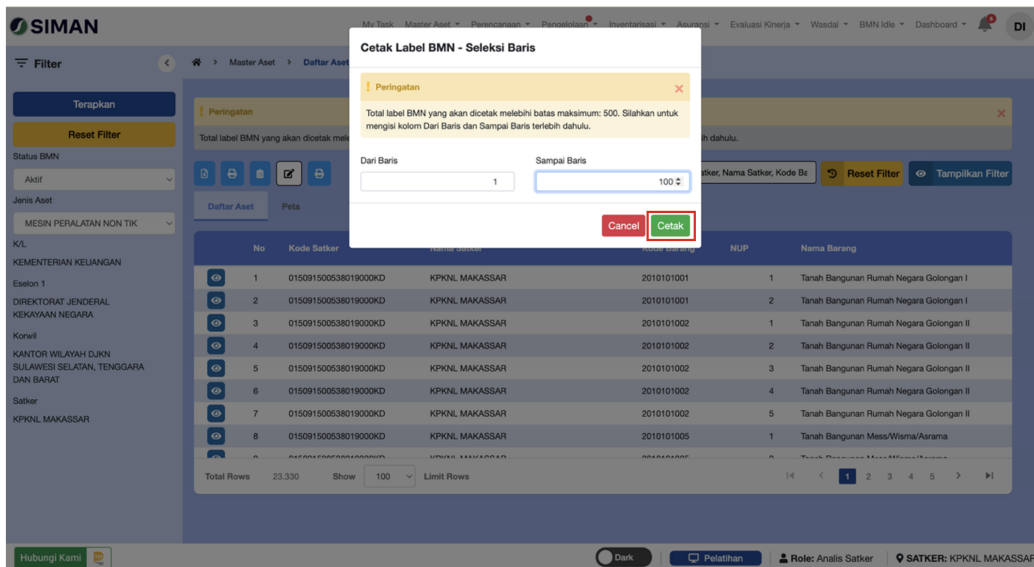
Daftar A Cetak Label BMN

No	Kode Satker	Nama Satker	Kode Barang	NUP	Nama Barang
1	015091500538019000KD	KPKNL MAKASSAR	2010101001	1	Tanah Bangunan Rumah Negara Golongan I
2	015091500538019000KD	KPKNL MAKASSAR	2010101001	2	Tanah Bangunan Rumah Negara Golongan I
3	015091500538019000KD	KPKNL MAKASSAR	2010101002	1	Tanah Bangunan Rumah Negara Golongan II
4	015091500538019000KD	KPKNL MAKASSAR	2010101002	2	Tanah Bangunan Rumah Negara Golongan II
5	015091500538019000KD	KPKNL MAKASSAR	2010101002	3	Tanah Bangunan Rumah Negara Golongan II
6	015091500538019000KD	KPKNL MAKASSAR	2010101002	4	Tanah Bangunan Rumah Negara Golongan II
7	015091500538019000KD	KPKNL MAKASSAR	2010101002	5	Tanah Bangunan Rumah Negara Golongan II
8	015091500538019000KD	KPKNL MAKASSAR	2010101005	1	Tanah Bangunan Mess/Wisma/Astrama

Total Rows: 23.330 Show: 100 Limit Rows

Hubungi Kami Dark Pelatihan Role: Analis Satker SATKER: KPKNL MAKASSAR

7. Pilih baris data aset yang ingin dicetak labelnya, kemudian klik **"Cetak"**. Sistem akan memproses permintaan cetak label tersebut.



8. Apabila proses berhasil, file label akan dihasilkan dalam format **PDF** dan secara otomatis tersimpan pada folder **Downloads**. Apabila proses berhasil, file label akan dihasilkan dalam format **PDF** dan secara otomatis tersimpan pada folder **Downloads**.

